

The image shows a login interface for the BBAUM (Bilgisayar Bilimleri Araştırma ve Uygulama Merkezi) at Van Yüzüncü Yıl Üniversitesi. The page has a red header with the BBAUM logo and the text "Van Y.Y.Ü. Özel Yetenek Sınavı Başvuru". Below the header, there are two input fields: "T.C. Kimlik Numarası" and "Şifre". A red button labeled "Giris" is positioned below the fields. Underneath the button, there are two lines of text: "Sisteme üye olmak için [tıklayınız.](#)" and "Şifrenizi sıfırlamak için [tıklayınız.](#)". At the bottom left, there is a blue link labeled "Teknik Sorun Bildir".

Daha önceden sisteme kayıtlıysanız yukarıdaki ekrana TC kimlik numarası ve şifre girerek sisteme giriş sağlayabilirsiniz.

Yeni Kullanıcı Kayıt

T.C. Kimlik Numarası

Ad

Soyad

Cinsiyet

Email Adresi

Şifre

Şifre Tekrar

Kayıt Ol

“Sisteme üye olmak için tıklayınız” seçeneğiyle yukarıdaki forma ulaşp tüm bilgileri eksiksiz doldurup *Kayıt Ol* butonuna tıklayarak belirtilen maile kullanıcı onay mesajı gönderilir. Belirtilen mail hesabından onay verildikten sonra sisteme giriş sağlanabilir.

Şifre Sıfırlama

T.C. Kimlik Numarası

Şifremi Sıfırla

“Şifrenizi sıfırlamak için tıklayınız” seçeneğiyle yukarıdaki forma ulaşp TC kimlik numaranızı girip *Şifremi Sıfırla* butonuna tıklayarak sisteme kayıt olurken belirttiğiniz mail adresine yeni şifreniz gönderilir. Bu şifreyle sisteme giriş yapabilirsiniz.

Teknik Sorun Bildirim

T.C. Kimlik Numarası

Adınız ve Soyadınız


E-Mail


Mesaj





**Bu form aracılığı ile Özel Yetenek Sınavı Ön Başvuru sisteminden kaynaklı sorunları bildirebilirsiniz.*

Vazgeç **Gönder**


“Teknik Sorun Bildir” seçeneğiyle yukarıdaki forma ulaşp tüm bilgileri eksiksiz doldurup *Gönder* butonuna tıklayarak sistemden kaynaklı sorununuzu ilgili birime göndermiş olursunuz. En yakın sürede sorununuz çözülmeye çalışılır.

BBAUM 


Öğrenci

 Profil Güncelleme
 Sınav Başvurusu
 Başvurumu Görüntüle
 Çıkış

Profil Bilgileri **Şifre İşlemleri**

Resim Yükle

Resim Seç

TC Kimlik Numarası

Adı Soyadı

Doğum Yeri

E-mail

Telefon

Doğum Tarihi
01 07 2004

Adres

Güncelle

Sisteme ilk kez giriş yaptığımızda Profil Güncelleme formuna yönlendirilirsiniz. Bu formda belirtilen alanları eksiksiz doldurup bir resim yükledikten sonra *Güncelle* butonuna tıklayarak profilinizi güncelleyebilirsiniz.

The screenshot displays the BAUM student portal interface. At the top left, the BAUM logo is visible. Below it, the user is identified as 'Öğrenci'. The main navigation menu on the left includes 'Profil Güncelleme', 'Sınav Başvurusu', 'Başvurumu Görüntüle', and 'Çıkış'. The main content area is titled 'Şifre İşlemleri' and contains a form with three input fields: 'Eski Şifre', 'Yeni Şifre', and 'Yeni Şifre Tekrar'. A red 'Güncelle' button is located at the bottom right of the form.

Şifre işlemleri seçildiğinde yukarıdaki forma ulaşp ilgili alanları doldurup *Güncelle* butonuna tıklayarak şifrenizi güncelleyebilirsiniz.

Sol taraftaki menüde gösterilen **Profil Güncelleme** seçeneğiyle istediğiniz zaman Profil Bilgilerinizi ve Şifrenizi değiştirebilirsiniz.

BBAUM

Öğrenci


- Profil Güncelleme
- Sınav Başvurusu
- Başvurumu Görüntüle
- Çıkış


Kişisel Bilgiler





TC Kimlik Numarası*	Adı Soyadı*
<input type="text"/>	<input type="text"/>
Doğum Yeri*	Doğum Tarihi *
<input type="text"/>	<input type="text"/>
Cinsiyet *	E-Mail *
<input type="text"/>	<input type="text"/>
Telefon *	Adres *
<input type="text"/>	<input type="text"/>
Lise Giriş Yılı *	Lise Mezuniyet Yılı *
<input type="text"/>	<input type="text"/>

İleri

Sınav başvurusu için sol taraftaki menüden Sınav Başvurusu seçeneği seçilerek yukarıdaki forma ulaşabilirsiniz. Bu form ile kişisel bilgilerinizin kontrolünü sağlamalısınız. Ayrıca Lise *Giriş Yılı* ve Lise *Mezuniyet Yılı* alanlarını eksiksiz doldurup *İleri* butonuna tıklayarak ön kayıt için ilk adımı geçmiş olursunuz.

BBAUM 


Öğrenci

-  Profil Güncelleme
-  Sınav Başvurusu
-  Başvurumu Görüntüle
-  Çıkış

ÖSYM Sınav Bilgileri

Mezun Olduğu Okul Türü	Mezun Olduğu Okul Kodu
<input type="text"/>	<input type="text"/>
Bir Önceki Yıl Yerleşirme Durumu	TYT Puanı/2019
<input type="text"/>	<input type="text"/>
TYT Puanı/2020	TYT 2019-2020 Dönüştürülmüş
<input type="text"/>	<input type="text"/>
OB Puanı	
<input type="text"/>	

[Geri](#) [İleri](#)

Ön kaydın İkinci adımında yukarıdaki formla ulaşırsınız. Bu formda herhangi bir şey yapmanıza gerek yok, bilgileriniz ÖSYM'den otomatik olarak çekilir. *İleri* butonuna tıklayarak bu adımı geçebilirsiniz.

BBAUM

Öğrenci

- Profil Güncelleme
- Sınav Başvurusu
- Başvurumu Görüntüle
- Çıkış

Bölüm Seçimi

Fakülte* Konservatuar

Bölüm* Türk Halk Müziği

Engel Durumu* Yok

Dosya Türü* Çalgı Performans

Dosya Yükleme* Dosya seçilmedi

Kayıtlı Dosyalar*

Ön kaydın üçüncü adımında yukarıdaki forma ulaşabilirsiniz. Bu formda sınav başvurusu yapacağınız bölüm bilgilerinizi girmelisiniz. Başvuracağınız bölümün yayınladığı başvuru kılavuzu doğrultusunda bilgileri doldurunuz. Sisteme yüklenmesi gereken evraklar varsa *Dosya Türü* kısmından bu evrakı seçip *Sisteme Yükle* butonu ile sisteme yükleyebilirsiniz.

BBAUM

Öğrenci

- Profil Güncelleme
- Sınav Başvurusu
- Başvurumu Görüntüle
- Çıkış

Bölüm Seçimi

Fakülte* Konservatuar

Bölüm* Türk Halk Müziği

Engel Durumu* Yok


Dosya Türü * Çalgı Performans


Dosya Yükleme* Dosya seçilmedi





Kayıtlı Dosyalar *

Dosya Türü	Dosya Boyutu	
Çalgı Performans	511027	<input type="button" value="Sil"/>


Sisteme Yükle butonuna tıkladıktan dosyanızın büyüklüğüne bağlı olarak bir süre bekletebilirsiniz. Lütfen sabırla bekleyiniz. Dosya yükleme tamamlandıktan sonra yüklediğiniz dosya Kayıtlı *Dosyalar* kısmında listelenir. Eğer yükleyeceğiniz dosya birden fazla ise Dosya Türü kısmından diğer dosyalar tek tek seçilerek sisteme yükleme yapılmalıdır. Dosyalarınızı yükledikten sonra *ileri* butonuna tıklayarak bir sonraki adıma geçebilirsiniz.

BBAUM 


Öğrenci

-  Profil Güncelleme
-  Sınav Başvurusu
-  Başvurumu Görüntüle
-  Çıkış

Başvuru Onay Sayfası


Türk Halk Müziği

TC Kimlik No: _____

Doğum Yeri : _____

Doğum Tarihi: _____

Cinsiyet : _____

E-Mail: _____

Telefon: _____

Adres _____

Mezun Olduğu Okul Adı _____

Mezun Olduğu Okul Türü _____

Mezun Olduğu Okul Kodu _____

Bir Önceki Yıl Yerleştirme Durumu _____

YKS-2019 _____

YKS-2020 _____

OBP Puanı _____

Yüklenen Belgeler: _____

- YYU Özel Yetenek Başvuru Sistemi

Başvuruyu Onayla

Bu adımda yaptığımız başvuruya ait bilgilerin tamamı görüntülenir. Başvuru bilgilerinizi kontrol edip Başvurumu Onayla butonuyla başvurunuzu onaylayabilirsiniz.


BBAUM

Öğrenci

- Profil Güncelleme
- Sınav Başvurusu
- Başvurumu Görüntüle
- Çıkış

Başvuru Onay Sayfası

Tebrikler! Kayıt işlemi başarılı bir şekilde yapılmıştır. Yazdır butonuna tıklayarak yazıcınızdan başvuru evrağınızı alabilirsiniz.

 Türk Halk Müziği

TC Kimlik No: _____

Doğum Yeri : _____

Doğum Tarihi: _____

Cinsiyet : _____

E-Mail: _____

Telefon: _____

Adres _____

Mezun Olduğu Okul Adı _____

Mezun Olduğu Okul Türü _____

Mezun Olduğu Okul Kodu _____

Bir Önceki Yıl Yerleştirme Durumu _____

YKS-2019 _____

YKS-2020 _____

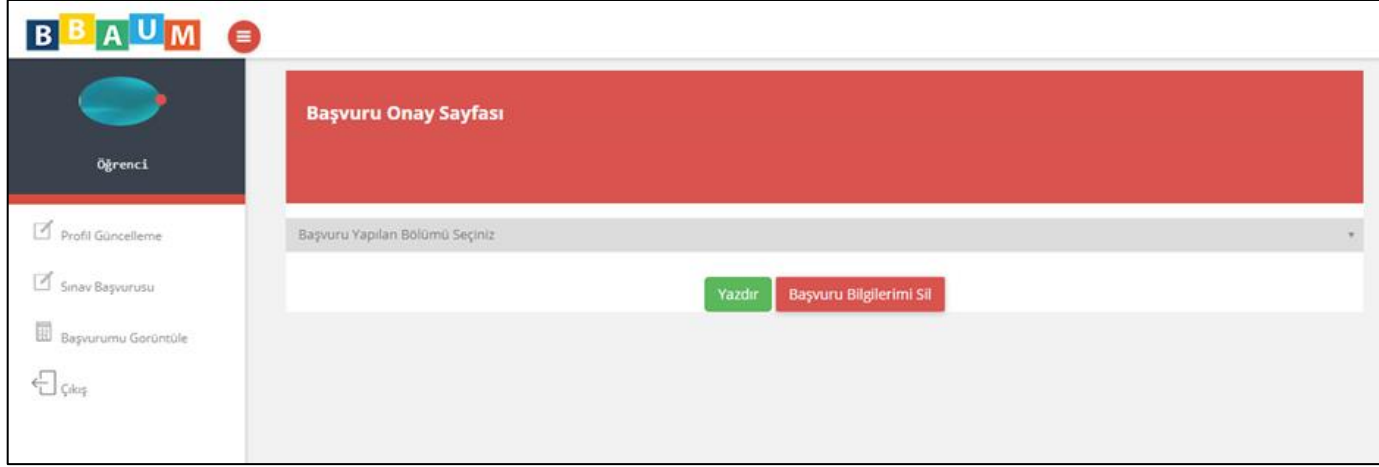
OBP Puanı _____

Yüklenen Belgeler: _____

- YYU Özel Yetenek Başvuru Sistemi

Başvuruyu Onayla

Başvurunuzla ilgili herhangi bir sorun yaşanmadıysa yukarıda gösterilen form ile karşılaşacaksınız. Böylece sınav başvurunuz gerçekleşmiş olur.



Sol taraftaki menüden **Başvurumu Görüntüle** seçeneğiyle sınav başvurusu yaptığınız bölümleri görebilirsiniz. Bu seçenek seçildiğinde yukardaki forma ulaşırsınız. Bu formda *Başvuru Yapılan Bölümü Seçiniz* seçeneğiyle başvuru yapılan bölüm seçilerek yapmış olduğunuz başvuruyu görüntüleyebilirsiniz.


BBAUM

Öğrenci

- Profil Güncelleme
- Sınav Başvurusu
- Başvurumu Görüntüle
- Çıkış

Başvuru Onay Sayfası

Türk Halk Müziği



Türk Halk Müziği
29/07/2020

TC Numarası:
Doğum Yeri :
Doğum Tarihi:
Cinsiyet :
E-Mail:
Telefon:
Adres
Mezun Olduğu Okul Türü
Mezun Olduğu Okul Kodu
Bir Önceki Yıl Yerleşirme Durumu
YKS-2019
YKS-2020
OB Puanı
Yüklenen Belgeler:

- YYU Özel Yetenek Başvuru Sistemi

[Yazdır](#) [Başvuru Bilgilerimi Sil](#)

Görüntülenmesi istenilen bölüm başvurusu seçildiğinde o bölüme ait başvuru kaydı görüntülenir. Bu formda yer alan *Yazdır* seçeneğiyle Sınav Başvuru Belgenizi yazdırabilirsiniz. Ayrıca *Başvuru Bilgilerimi Sil* seçeneğiyle o bölüme ait başvurunuzu silebilirsiniz.